

EcoPro

CORPORATE IDENTITY GUIDELINES

Basic System
Application System

에코프로

매뉴얼 관리지침

본 매뉴얼은 에코프로 CI에 대한 구체적인 전개방향을 제시한 지침서이므로 에코프로의 통일된 이미지 홍보를 위해 각 세부사항을 준수해야 한다. 시각적 요소들이 아무리 훌륭하게 제작된 CI라 할지라도 실제 활용에 있어서 철저한 사후 관리가 따르지 않는다면 오히려 이미지 형성에 손상을 초래할 수 있다. 따라서 본 매뉴얼에 수록된 각 규정을 올바르게 이해한 후 사용하여야 하며 임의로 판단해서 내용을 변경해서는 안된다.

본 매뉴얼은 에코프로 CI의 기본 관리 규정이므로 무단으로 외부에 노출하거나 복제해서는 안되며 제작 발주시 해당 부분만 발췌하여 대여하고 제작완료와 동시에 반드시 회수하여야 한다. 또한 본 매뉴얼에 수록된 그래픽 요소들은 단지 참고용이므로 원고의 재생 또는 복제시에는 CD-ROM에 수록된 공식 재생자료만을 활용할 수 있으며 CD-ROM의 모든 정보는 훼손 또는 분실되지 않도록 보관·관리하여야 한다.

본 매뉴얼에 수록되지 않는 기타의 매체에 대한 제작이 필요할 경우에는 본 매뉴얼에 수록된 모듈이나 규격에 맞게 제작·적용하여야 한다.

본 매뉴얼의 규정을 정확하게 준수하여 철저한 관리가 이루어질 때 CI에서 의도한 Identity를 성취할 수 있으며, 본 매뉴얼 제작 이후에 추가되거나 수정·변경할 사항이 발생할 경우에는 관리부서와 면밀히 검토한 후 본 매뉴얼의 내용을 필요에 따라 수정·보완 할 수 있다.

본 매뉴얼에 수록된 내용이나 CI 전반에 관한 의문사항이 있을 때에는 에코프로 마케팅부에 문의하도록 한다.

관리부서 에코프로 Tel. 043-240-7700

개발회사 브랜드커널

개발일 2018년 9월

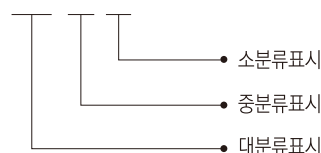

매뉴얼 구성

CI를 수록한 본 매뉴얼은 CI의 핵심요소와 사용규정을 다룬 기본시스템(Basic System)과 구체적인 활용규정 및 예시를 보여주는 응용시스템(Application System)으로 구성되어 있으며, 사용상의 편의를 위하여 페이지별 우측 상단에 고유번호를 부여하였다.

고유번호 읽기

Basic System

BS-3-1



CONTENTS

BASIC SYSTEM

Logo

- BS-1-1 로고
- BS-1-2 그리드
- BS-1-3 국문 로고타입
- BS-1-4 계열사 로고타입
- BS-1-5 계열사 국문 로고타입

Signature

- BS-2-1 계열사 시그니처
- BS-2-2 계열사 국문 시그니처
- BS-2-3 국영문 혼용조합 시그니처
- BS-2-4 엠블럼
- BS-2-5 주소배열규정
- BS-2-6 최소공간규정

Color Scheme

- BS-3-1 전용색상규정
- BS-3-2 보조색상규정
- BS-3-3 로고 색상규정
- BS-3-4 색상활용규정
- BS-3-5 단색 색상규정

Incorrect Usage

- BS-4-1 사용금지규정

Typeface

- BS-5-1 지정서체

Graphics

- BS-6-1 그래픽 모티브
- BS-6-2 그래픽 패턴
- BS-6-3 아이코노그래피
- BS-6-4 다이어그램 가이드
- BS-6-5 포토그래피 가이드
- BS-6-6 포토그래피 가이드

APPLICATION SYSTEM

Stationery

- AS-1-1 명함 본사
- AS-1-2 명함 BM
- AS-1-3 명함 GEM
- AS-1-4 명함 Innovation
- AS-1-5 대봉투
- AS-1-6 소봉투
- AS-1-7 레터지
- AS-1-8 메모지
- AS-1-9 공고문
- AS-1-10 품질방침
- AS-1-11 이메일서명

General affairs

- AS-2-1 사원증
- AS-2-2 방문증
- AS-2-3 뱃지
- AS-2-4 표창장
- AS-2-5 임용장
- AS-2-6 장표류 케이스
- AS-2-7 결재서류 커버
- AS-2-8 파일홀더

Public Relations

- AS-3-1 파워포인트 템플릿
- AS-3-2 브로슈어 커버포맷
- AS-3-3 모바일웹 초기화면
- AS-3-4 쇼핑백
- AS-3-5 종이컵/머그
- AS-3-6 덤블러
- AS-3-7 Y 배너
- AS-3-8 현수막

Flag

- AS-4-1 사기

Uniform

- AS-5-1 작업복
- AS-5-2 티셔츠

Vehicle

- AS-6-1 버스
- AS-6-2 승합차
- AS-6-3 승용차
- AS-6-4 SUV
- AS-6-5 탑차

Signage

- AS-7-1 외벽 채널사인 본사
- AS-7-2 외벽 채널사인 BM
- AS-7-3 외벽 채널사인 BM
- AS-7-4 주차사인
- AS-7-5 종합안내사인
- AS-7-6 층별안내사인
- AS-7-7 부서사인 A
- AS-7-8 부서사인 B
- AS-7-9 공공사인
- AS-7-10 윈도우 데칼
- AS-7-11 이미지월

ECOPRO CORPORATE IDENTITY GUIDELINES

BASIC SYSTEM



Logo 로고

로고는 에코프로 CI의 가장 핵심적인 요소로서 에코프로의 이미지를 대내외에 표출하는 모든 시각 커뮤니케이션의 대표 상징물이다. 로고의 형태나 색상을 변형하여 사용하지 않도록 세심한 주의를 요하며 사용시에는 CD-ROM에 수록된 원고용 데이터를 출력하여 사용한다.

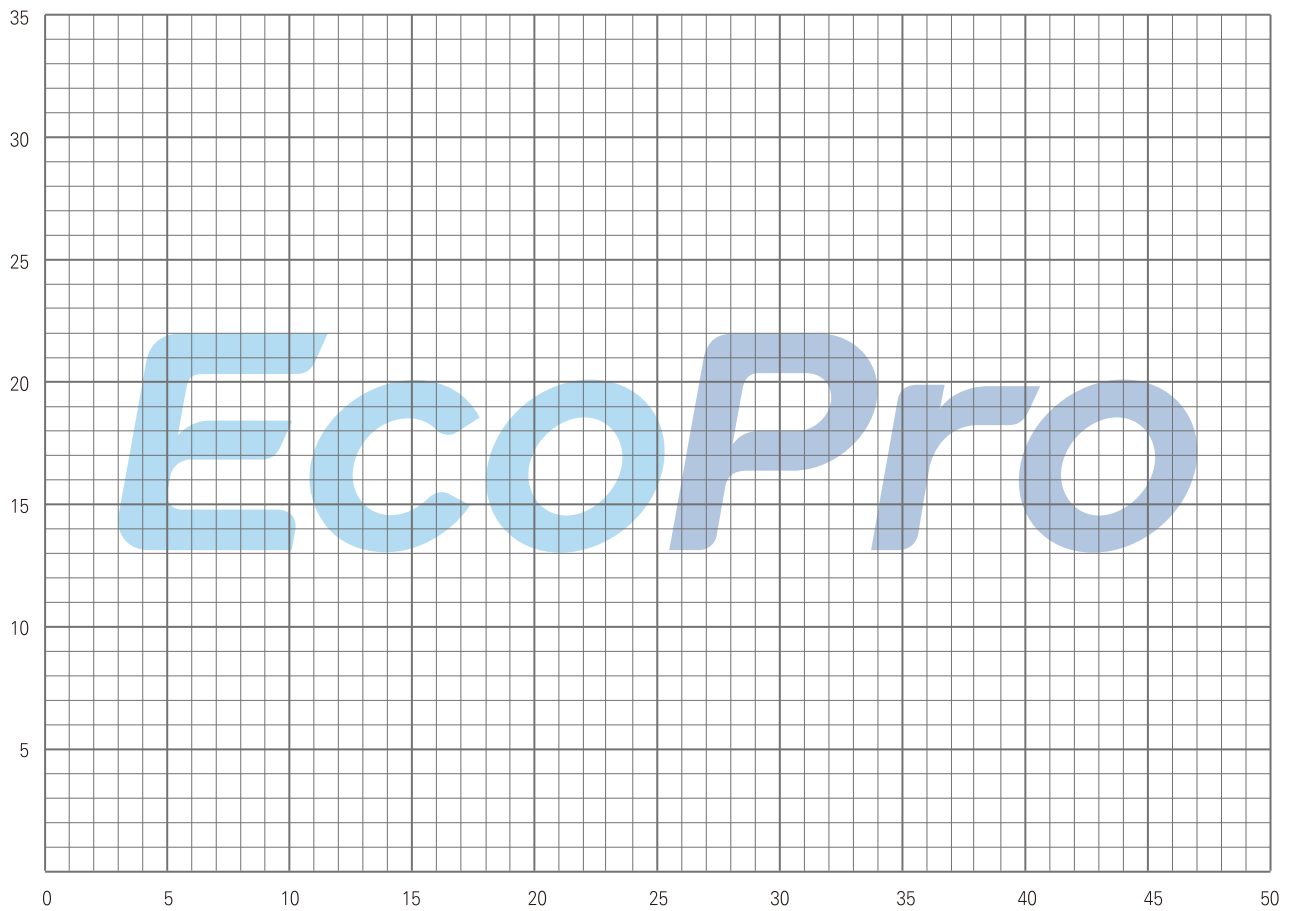
The image shows the EcoPro logo in a large, bold, blue gradient font. The letters 'Eco' are in a lighter blue, while 'Pro' is in a darker blue. The font has a modern, sans-serif style with rounded edges and a slight shadow effect.

Concept

미래 환경 에너지의 웨이브를 표현한 워드마크 디자인으로 가로 변 획의 곡면 모티브는 글꼴의 독특한 특징을 강조한다. 우사체의 견고한 고딕타입 서체로 신뢰성과 역동성을 강조하였으며 전용컬러인 Sky Blue는 바람, 청정한 대기환경을 상징하며 Cobalt Blue는 전문성을 상징한다.

Grid 그리드

로고는 에코프로 CI의 가장 중요한 핵심요소이므로 규정에 의거하여 정확하게 표현되도록 주의를 요한다. 로고의 재생은 원칙적으로 본 규정집의 CD-ROM 데이터에 의한 컴퓨터 출력방식을 원칙으로 한다. 단, 원고용 데이터의 사용이 불가능한 경우에는 반드시 본 항에 제시된 그리드 시스템의 비례규정에 따라 정확하게 제작하여 사용한다.



Minimum Sizes

Logo

Favicon




Logotype 국문 로고타입

로고타입은 에코프로 로고와 조화될 수 있도록 개발된 디자인으로 시드니처 적용시 로고 기본형 요소와 함께 배열한다. 형태, 굵기, 비례 등을 임의로 변경할 수 없으며 사용시에는 CD-ROM에 수록된 원고용 데이터를 출력하여 사용하며, 원고용 데이터의 사용이 불가능한 경우에는 반드시 본항에 제시된 그리드 시스템의 비례규정에 따라 정확하게 제작하여 사용한다.

Logotype

에코프로

Grid



Logotype 계열사 로고타입

로고타입은 에코프로 로고와 조화될 수 있도록 개발된 디자인으로 시드니처 적용시 로고 기본형 요소와 함께 배열한다. 형태, 굵기, 비례 등을 임의로 변경할 수 없으며 사용시에는 CD-ROM에 수록된 원고용 데이터를 출력하여 사용하며, 원고용 데이터의 사용이 불가능한 경우에는 반드시 본 항에 제시된 그리드 시스템의 비례규정에 따라 정확하게 제작하여 사용한다.

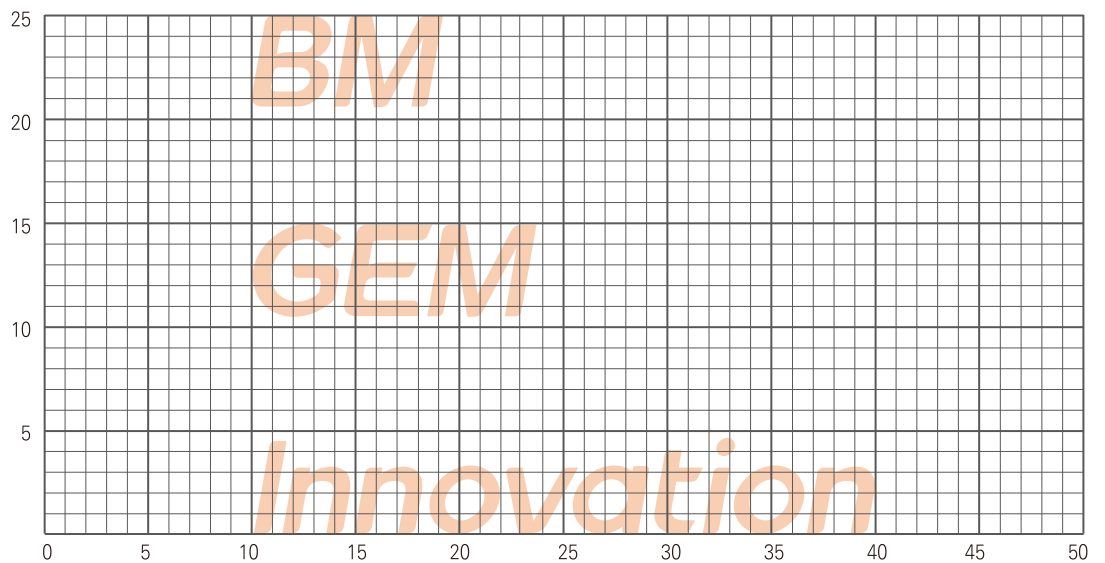
Logotype

BM

GEM

Innovation

Grid



Logotype 계열사 국문 로고타입

로고타입은 에코프로 로고와 조화될 수 있도록 개발된 디자인으로 시드니처 적용시 로고 기본형 요소와 함께 배열한다. 형태, 굵기, 비례 등을 임의로 변경할 수 없으며 사용시에는 CD-ROM에 수록된 원고용 데이터를 출력하여 사용하며, 원고용 데이터의 사용이 불가능한 경우에는 반드시 본 항에 제시된 그리드 시스템의 비례규정에 따라 정확하게 제작하여 사용한다.

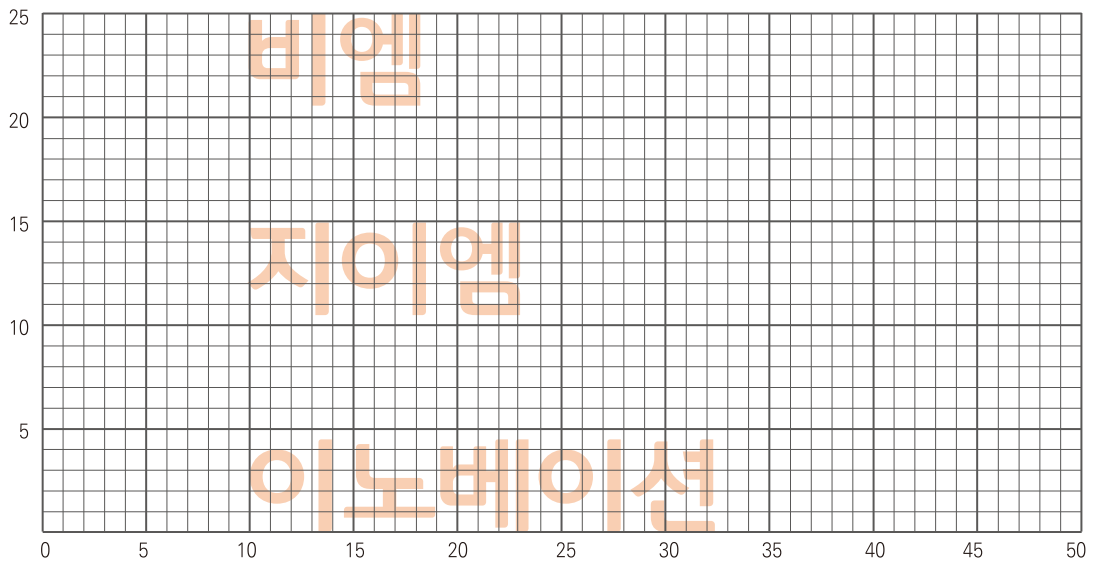
Logotype

비엠

지이엠

이노베이션

Grid



Signature 계열사 시그니처

시그니처 시스템은 로고와 로고타입의 조합으로, 서로 유기적인 배열이 유지되어야 가장 이상적으로 보여진다. 시그니처는 상하조합, 좌우조합으로 적용하여 사용하며 본 규정집에 수록된 CD-ROM의 원고용 데이터를 출력하여 사용하는 것을 원칙으로 한다.

BM 영문 조합



GEM 영문 조합



Innovation 영문 조합




Signature 계열사 국문 시그니처

시그니처 시스템은 로고와 로고타입의 조합으로, 서로 유기적인 배열이 유지되어야 가장 이상적으로 보여진다. 시그니처는 상하조합, 좌우조합으로 적용하여 사용하며 본 규정집에 수록된 CD-ROM의 원고용 데이터를 출력하여 사용하는 것을 원칙으로 한다.

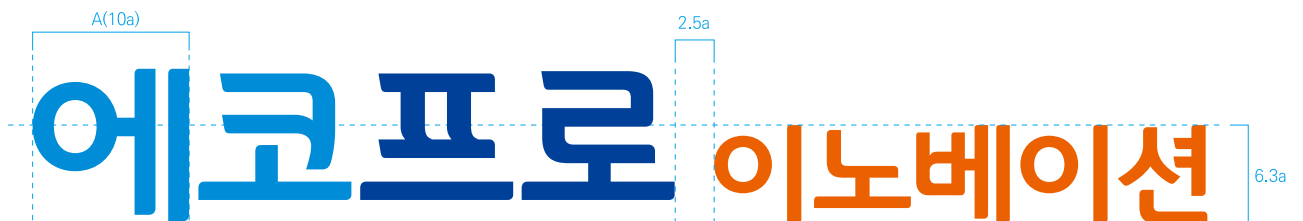
BM 영문 조합



GEM 영문 조합



Innovation 영문 조합



Signature 국영문 혼용조합 시그니처

시그니처 시스템은 로고와 로고타입의 조합으로, 서로 유기적인 배열이 유지되어야 가장 이상적으로 보여진다. 시그니처는 상하조합, 좌우조합으로 적용하여 사용하며 본 규정집에 수록된 CD-ROM의 원고용 데이터를 출력하여 사용하는 것을 원칙으로 한다.

에코프로 국문 조합




BM 국영문 조합



GEM 국영문 조합



Innovation 국영문 조합



Emblem 엠블럼

엠블럼은 에코프로의 권위와 위상을 효과적으로 표현하기 위한 아이템으로서 임용장, 표창장, 장표류 등에 쓰이며 각종 행사시 부착물로 활용할 수 있다. 제작방식은 4도 CMYK 인쇄, 별색인쇄, 금색, 은색, 금박, 은박, 엠보싱 등 다양한 표현이 가능하며 정확한 재현을 위해 특히 주의를 요하는 아이템이다.

기본형
(레터지, 파일 홀더)



특수 인쇄용
(상장, 표창장, 장표류 금박)



Signature block 주소배열규정

주소배열규정은 브랜드와 주소가 함께 사용될 때 이상적인 공간과 배치가 보여질 수 있도록 개발된 것이다. 다음은 주로 서식류에 사용되는 기본 적용 예시로서 Nanum Square Light를 사용한다.

본사

EcoPro **에코프로**
 28116 충청북도 청주시 청원구 오창읍
 과학산업2로 587-40
 Tel. 043-240-7700
 Fax. 043-218-7771
www.ecopro.co.kr

계열사

EcoPro **BM**
에코프로비엠
 28117 충청북도 청주시 청원구 오창읍 2산단로 100
 Tel. 043-240-7700
 Fax. 043-218-7771
www.ecoprobm.co.kr


Space isolation 최소공간규정

로고의 효과적인 활용을 위해서는 적용시 로고가 다른 요소에 침해받지 않는 최소한의 공간이 확보되어야 한다. 각종 매체에 적용할 경우 최소공간 내에서는 다른 요소나 복잡한 패턴이 침범하는 경우가 없도록 주의한다.



Primary color palette 전용색상규정

에코프로 CI의 전용색상은 에코프로를 차별화 시키는 또 하나의 중요한 수단이므로 지정된 색상을 통일성 있게 지속적으로 정확하게 사용하는 것이 중요하다. 전용색상의 표현은 CMYK 4도 프로세스 컬러사용을 원칙으로 하나 적용되는 매체에 따라서 별색을 사용할 수 있다. 적용시 반드시 본 규정집에 제시된 색상 규정지침을 따르도록 한다.

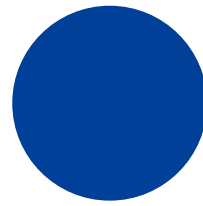


SKY BLUE

Coated Paper
Pantone 2925 C

Process Color
C 100
M 20
Y 0
K 0

RGB Color
R 0
G 149
B 218




BLUE

Coated Paper
Pantone 286 C

Process Color
C 100
M 80
Y 0
K 0

RGB Color
R 3
G 78
B 162



ORANGE


Coated Paper
Pantone 151 C

Process Color
C 0
M 75
Y 100
K 0

RGB Color
R 242
G 101
B 34

Sub color palette 보조색상규정

에코프로 CI의 보조색상은 전용색상을 보완해주는 역할을 하는 세컨더리 컬러 시스템으로 각종 어플리케이션에서 그래픽 모티브와 패턴 등에 적용된다. 보조색상의 표현은 CMYK 4도 프로세스 컬러사용을 원칙으로 하나 적용되는 매체에 따라서 별색을 사용할 수 있다. 적용시 반드시 본 규정집에 제시된 색상 규정지침을 따르도록 한다.




LIGHT BLUE

Coated Paper
Pantone 277 C

Process Color
C 27
M 7
Y 0
K 0

RGB Color
R 181
G 213
B 240




YELLOW

Coated Paper
Pantone 1365 C

Process Color
C 0
M 29
Y 72
K 0

RGB Color
R 253
G 188
B 95




GRAY

Coated Paper
Pantone 421 C

Process Color
C 0
M 0
Y 0
K 26

RGB Color
R 196
G 198
B 200



GOLD

Coated Paper
Pantone 872 C

Metalic Gold

Logo color regulation 로고 색상규정

로고는 에코프로 CI의 이미지를 한눈에 나타내는 가장 중요한 상징체계이므로 색상에 있어서도 엄격하고 정확한 사용이 요구된다. 로고가 가장 이상적으로 보여지는 것은 백색 배경에 적용된 경우이나 적용 매체에 따라 본 항에 예시된 색상표현의 범위내에서 유연하게 선택하여 사용할 수 있다.

Color logo on white backgrounds



Grayscale



Monotone



Monotone



Negative



Negative



Gold



Black



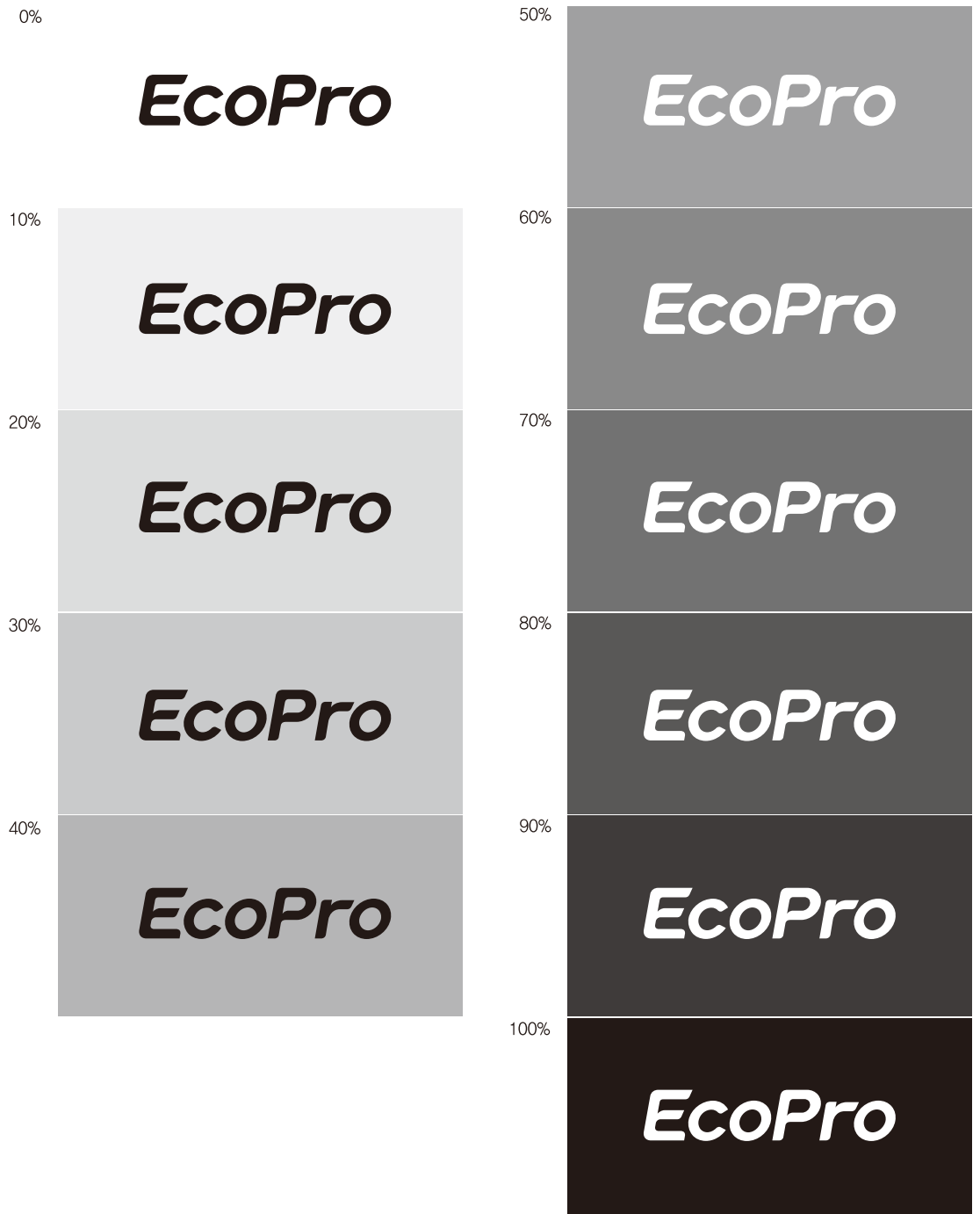
Color variation 색상활용규정

로고는 에코프로 CI의 이미지를 한눈에 나타내는 가장 중요한 상징체계이므로 색상에 있어서도 엄격하고 정확한 사용이 요구된다. 워드마크가 가장 이상적으로 보여지는 것은 백색 배경에 적용된 경우이나 적용 매체에 따라 본 항에 예시된 색상표현의 범위내에서 유연하게 선택하여 사용할 수 있다.

	Full Color	Negative
WHITE Background		
Sky Blue Background		
Blue Background		
Orange Background		
Light Blue Background		
Yellow Background		
Gray Background		
Gold Background		

Grayscale palette 단색 색상규정

단색 색상규정은 전용 색상을 적용 할 수 없는 특수한 상황에 제한적으로 적용되는 색상규정으로 흑백 그레이스케일 모드에서 배경색과의 배색 관계를 규정한다. 그레이스케일 팔레트의 농도가 0%에서 40%까지는 Black으로 적용하고 50%에서 100%까지는 음화처리된 White로 적용한다.



Incorrect usage 사용금지규정

로고는 에코프로 CI를 상징하는 중요한 요소이므로 색상과 형태를 임의로 바꾸거나 변형할 경우 고유의 이미지가 훼손되므로 반드시 표준색상과 형태를 준수해야 한다. 특히 본항에서 제시한 예시는 잘못 사용한 경우로 이러한 사용은 절대로 금한다.



임의로 투명도를 적용한 경우



비례를 임의로 왜곡시킨 경우



로고의 컬러를 임의로 반전시킨 경우



기울기를 정체로 임의 변경한 경우



임의 시그니처를 사용한 경우



로고 색상을 임의 변경한 경우



로고의 자간을 임의로 늘린 경우



로고를 임의로 분리 조합한 경우



로고를 테두리로 적용한 경우



복잡한 배경 위에 적용한 경우

Typeface

지정서체

지정서체는 로고타이프와 조화를 이루도록 지정된 서체로서 매체의 성격이나 내용에 따라 선택하여 사용할 수 있다. 모든 매체에 서체가 적용될 때에는 본 지정서체의 사용을 원칙으로 하나, 매체의 특성과 적용조건, 디자인 컨셉에 따라 다른 서체의 활용도 가능하다.

Noto Sans Light _ 문자폭 100%, 자간 0

미래를 이어주는 환경 기술의 시너지
ABCDEFGHIJKLMNOPQRSTUVWXYZ
abcdefghijklmnopqrstuvwxyz

Body text

Noto Sans Regular _ 문자폭 100%, 자간 0

미래를 이어주는 환경 기술의 시너지
ABCDEFGHIJKLMNOPQRSTUVWXYZ
abcdefghijklmnopqrstuvwxyz

Noto Sans Medium _ 문자폭 100%, 자간 0

미래를 이어주는 환경 기술의 시너지
ABCDEFGHIJKLMNOPQRSTUVWXYZ
abcdefghijklmnopqrstuvwxyz


Title text

Noto Sans Bold _ 문자폭 100%, 자간 0

미래를 이어주는 환경 기술의 시너지
ABCDEFGHIJKLMNOPQRSTUVWXYZ
abcdefghijklmnopqrstuvwxyz

Graphic motif 그래픽 모티브

그래픽 모티브는 브랜드와는 별도로 각종 응용매체에 활용되어 특징을 강화해주는 역할을 하는 보조 그래픽 요소이다. 응용항목 전개에 있어서 다양하게 활용할 수 있으므로 본 항의 예시를 기준으로 사용하며 본 규정집에 수록된 CD-ROM 데이터를 확대, 축소하여 사용하는 것을 원칙으로 한다.



Motif _A



Motif _B



Motif _C



Motif _D



Graphic pattern 그래픽 패턴

그래픽 패턴은 장식적인 활용이 요구될 경우에 해당 매체의 품위를 높이고 특징을 강화시켜 주는 역할을 하는 요소이다. 그래픽 패턴의 색상은 전용색상의 사용을 우선으로 하지만 특수한 경우 메탈릭 골드 인쇄 등 특수 인쇄를 하여 시각 이미지의 변화를 줄 수 있다.

기본형

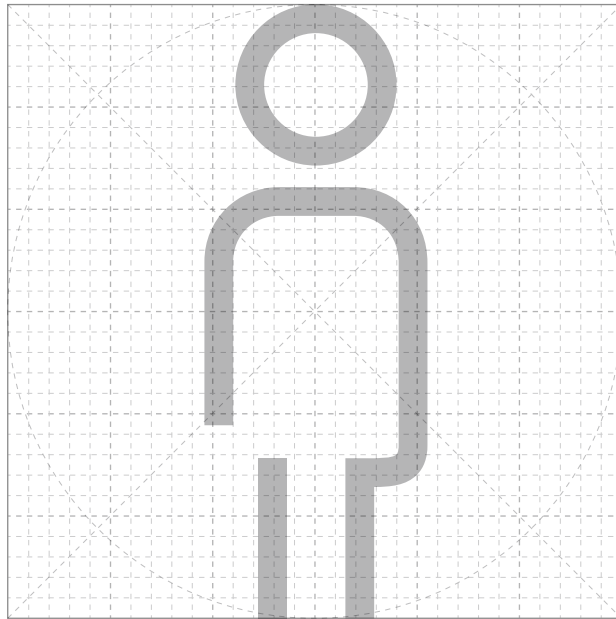


활용형



Iconography 아이코노그래피

픽토그램은 에코프로의 아이덴티티를 반영한 그림문자 그래픽 엘리먼트이다. 각 개체별 속성을 알기 쉽게 단순하고 직관적인 Flat Design으로 표현하였으며 픽토그램의 확장 범위에 따라 아래 예시안의 톤 앤 매너를 유지하여 제작하도록 한다.



Toilet



Men



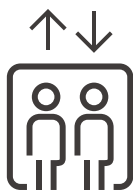
Women



Disabled



Search



Elevator



Exit



Stair



Direction

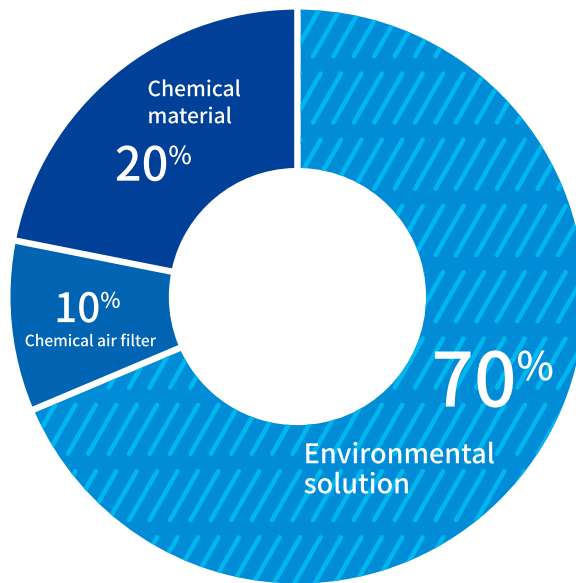


Mail


Diagram 다이어그램 가이드

다이어그램은 에코프로의 도식표 가이드라인으로 각종 표와 그래프, 도식에 활용되는 그래픽 엘리먼트이다. 다이어그램은 도표의 내용과 순서가 명확히 인지 될 수 있도록 간결하고 직관적으로 표현하였으며 콘텐츠의 내용을 축약한 픽토그램을 사용하여 일관된 아이덴티티를 유지하도록 하였다. 아래 다이어그램은 픽토그램, 전용색상, 그래픽 라인, 화살표, 지정서체를 사용하여 제작한 예시안으로서 다이어그램의 확장 범위에 따라 본 가이드라인에 준하여 제작한다.

원형 다이어그램



그래프 다이어그램



Photography usage 포토그래피 가이드

포토그래피 가이드는 매체 접점에서 사용되는 사진 연출 이미지에 대한 기준으로 에코프로의 브랜드 정체성을 효과적으로 나타낼 수 있도록 아래 예시안을 참조하여 촬영 및 렌탈을 하여야 한다. 에코프로의 이미지 톤 앤 매너에 준하여 간결하고 절제되며 자연스러운 이미지컷을 사용한다.

~~복잡한 배경 무거운 연출~~

배경없는 간결하고 깨끗한 연출



~~지나친 Contrast~~

~~Monotone~~

자연스러운 Contrast



Photography usage 포토그래피 가이드

포토그래피 가이드는 매체 접점에서 사용되는 사진 연출 이미지에 대한 기준으로 에코프로의 브랜드 정체성을 효과적으로 나타낼 수 있도록 아래 예시안을 참조하여 촬영 및 렌탈을 하여야 한다. 에코프로의 이미지 톤 앤 매너에 준하여 간결하고 절제되며 자연스러운 이미지컷을 사용한다.

~~지나친 여백~~

적당한 여백



~~Not Trim~~

Trim



ECOPRO CORPORATE IDENTITY GUIDELINES


APPLICATION SYSTEM



Business card 명함 본사

명함은 에코프로를 대표하여 임직원이 대외 활동시에 가장 먼저 주고 받는 중요한 매체이므로 정확하고 일관된 관리와 운용이 필요하다. 명함은 전, 후면으로 인쇄하여 사용하며 제작시 본 항에 예시된 규정대로 면밀히 검토한 후 규격, 색상, 위치 등을 준수하여 제작하여야 한다.

전면



후면



scale : 100%

규격 : 90 x 50mm
지질 : 210g 롱블랑지 및 유사한 중량의 종이
인쇄 : CMYK 4도 오프셋 인쇄

전면
성명 : Noto Sans Medium 12pt, 문자폭 100%, 자간 900
직급 : Noto Sans Light 6.5pt, 문자폭 100%, 자간 0
주소 : Noto Sans Light 7pt, 문자폭 100%, 자간 0
도메인 : Noto Sans Medium 7pt, 문자폭 100%, 자간 0

후면
성명 : Noto Sans Medium 11pt, 문자폭 100%, 자간 0
직급 : Noto Sans Light 6.5pt, 문자폭 100%, 자간 0
주소 : Noto Sans Light 7pt, 문자폭 100%, 자간 0
도메인 : Noto Sans Medium 7pt, 문자폭 100%, 자간 0

Business card 명함 BM

명함은 에코프로를 대표하여 임직원이 대외 활동시에 가장 먼저 주고 받는 중요한 매체이므로 정확하고 일관된 관리와 운용이 필요하다. 명함은 전, 후면으로 인쇄하여 사용하며 제작시 본 항에 예시된 규정대로 면밀히 검토한 후 규격, 색상, 위치 등을 준수하여 제작하여야 한다.

전면



후면



scale : 100%

규격 : 90 x 50mm
 지질 : 210g 몽블랑지 및 유사한 중량의 종이
 인쇄 : CMYK 4도 오프셋 인쇄

전면
 성명 : Noto Sans Medium 12pt, 문자폭 100%, 자간 900
 직급 : Noto Sans Light 6.5pt, 문자폭 100%, 자간 0
 주소 : Noto Sans Light 7pt, 문자폭 100%, 자간 0
 도메인 : Noto Sans Medium 7pt, 문자폭 100%, 자간 0

후면
 성명 : Noto Sans Medium 11pt, 문자폭 100%, 자간 0
 직급 : Noto Sans Light 6.5pt, 문자폭 100%, 자간 0
 주소 : Noto Sans Light 7pt, 문자폭 100%, 자간 0
 도메인 : Noto Sans Medium 7pt, 문자폭 100%, 자간 0

Business card 명함 GEM

명함은 에코프로를 대표하여 임직원이 대외 활동시에 가장 먼저 주고 받는 중요한 매체이므로 정확하고 일관된 관리와 운용이 필요하다. 명함은 전, 후면으로 인쇄하여 사용하며 제작시 본 항에 예시된 규정대로 면밀히 검토한 후 규격, 색상, 위치 등을 준수하여 제작하여야 한다.

전면



후면



scale : 100%

규격 : 90 x 50mm
지질 : 210g 롱블랑지 및 유사한 중량의 종이
인쇄 : CMYK 4도 오프셋 인쇄

전면
성명 : Noto Sans Medium 12pt, 문자폭 100%, 자간 900
직급 : Noto Sans Light 6.5pt, 문자폭 100%, 자간 0
주소 : Noto Sans Light 7pt, 문자폭 100%, 자간 0
도메인 : Noto Sans Medium 7pt, 문자폭 100%, 자간 0

후면
성명 : Noto Sans Medium 11pt, 문자폭 100%, 자간 0
직급 : Noto Sans Light 6.5pt, 문자폭 100%, 자간 0
주소 : Noto Sans Light 7pt, 문자폭 100%, 자간 0
도메인 : Noto Sans Medium 7pt, 문자폭 100%, 자간 0

Business card 명함 Innovation

명함은 에코프로를 대표하여 임직원이 대외 활동시에 가장 먼저 주고 받는 중요한 매체이므로 정확하고 일관된 관리와 운용이 필요하다. 명함은 전, 후면으로 인쇄하여 사용하며 제작시 본 항에 예시된 규정대로 면밀히 검토한 후 규격, 색상, 위치 등을 준수하여 제작하여야 한다.

전면



후면



scale : 100%

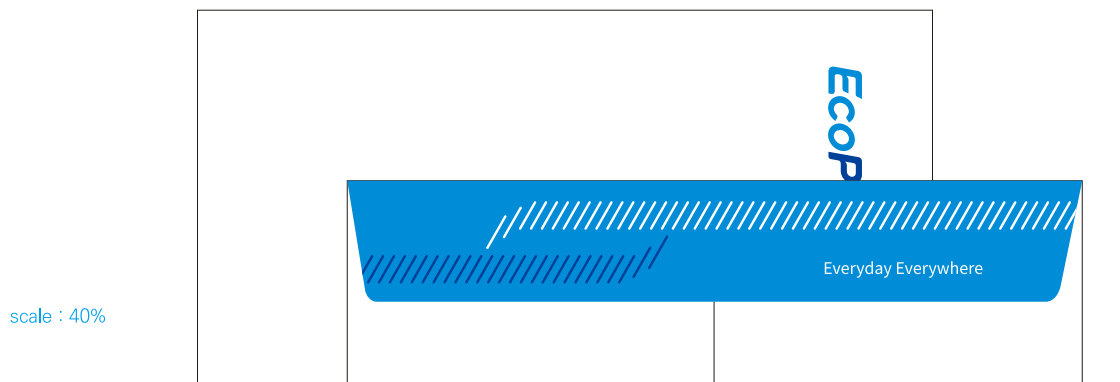
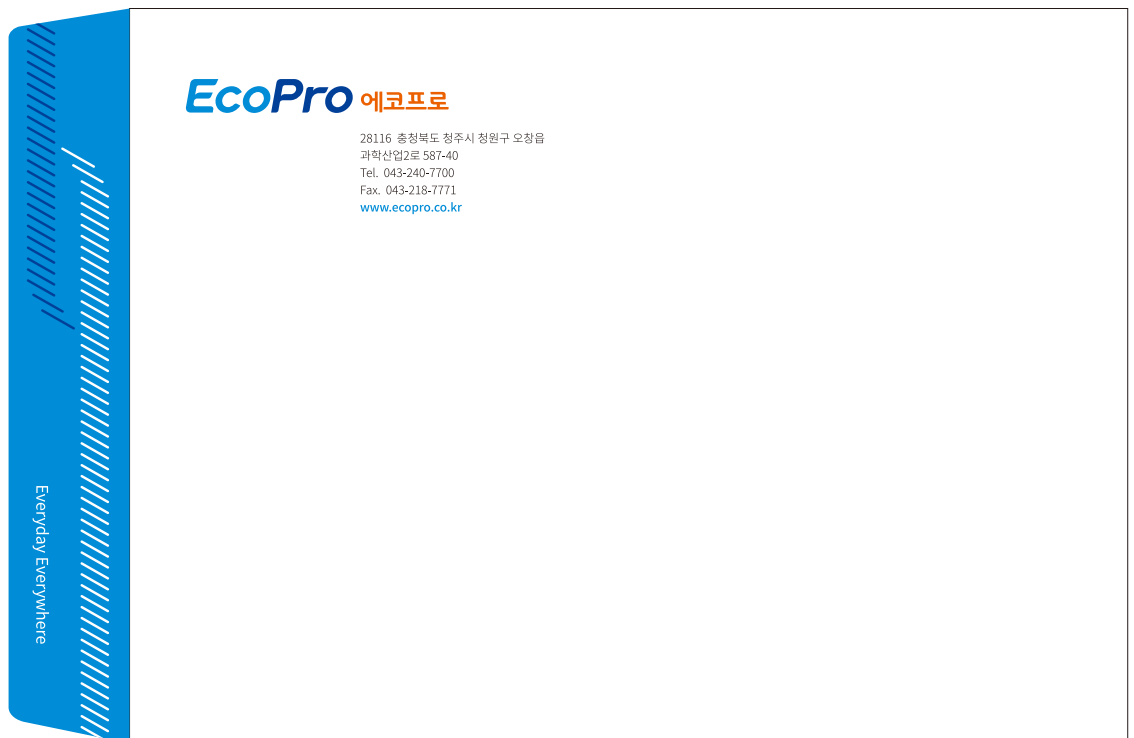
규격 : 90 x 50mm
 지질 : 210g 몽블랑지 및 유사한 중량의 종이
 인쇄 : CMYK 4도 오프셋 인쇄

전면
 성명 : Noto Sans Medium 12pt, 문자폭 100%, 자간 900
 직급 : Noto Sans Light 6.5pt, 문자폭 100%, 자간 0
 주소 : Noto Sans Light 7pt, 문자폭 100%, 자간 0
 도메인 : Noto Sans Medium 7pt, 문자폭 100%, 자간 0

후면
 성명 : Noto Sans Medium 11pt, 문자폭 100%, 자간 0
 직급 : Noto Sans Light 6.5pt, 문자폭 100%, 자간 0
 주소 : Noto Sans Light 7pt, 문자폭 100%, 자간 0
 도메인 : Noto Sans Medium 7pt, 문자폭 100%, 자간 0

Envelope 대봉투

봉투류는 대내외의 공식적인 통신 수단으로 활용되는 아이템으로서 에코프로의 이미지를 정확하게 전달할 수 있도록 정확하고 일관된 관리와 운용이 필요하다. 브랜드의 표기는 기본 시스템에 제시되어 있는 주소배열규정에 준하여 사용하도록 하며 아래에 제시된 규정을 준수하도록 한다.

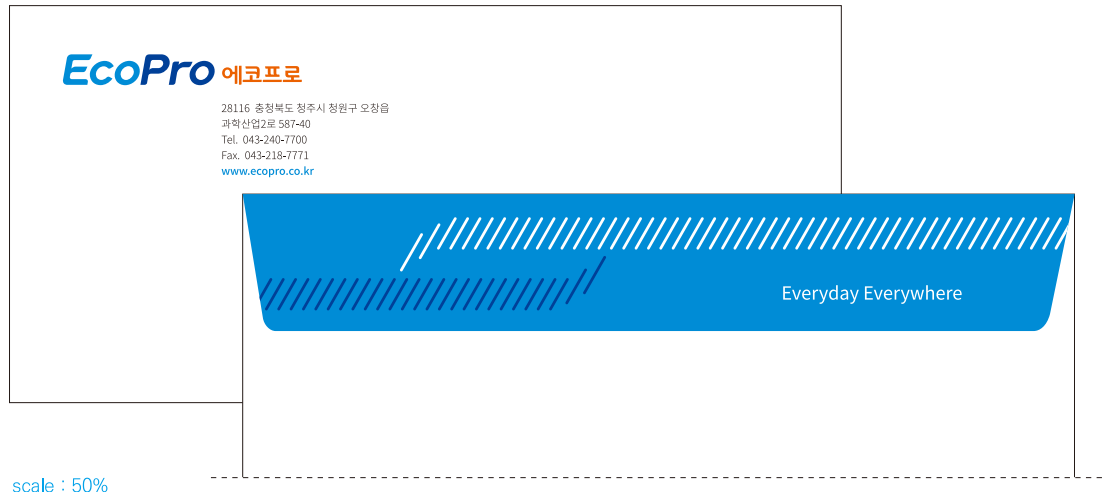


규격 : 330 x 245mm
 지질 : 페스티발(레자크) 110g
 인쇄 : CMYK 4도 옅넷 인쇄

주소 : Noto Sans Light 11pt, 문자폭 100%, 자간 0
 도메인 : Noto Sans Medium 11pt, 문자폭 100%, 자간 0

Envelope 소봉투

봉투류는 대내외의 공식적인 통신 수단으로 활용되는 아이템으로서 에코프로의 이미지를 정확하게 전달할 수 있도록 정확하고 일관된 관리와 운용이 필요하다. 브랜드의 표기는 기본 시스템에 제시되어 있는 주소배열규정에 준하여 사용하도록 하며 아래에 제시된 규정을 준수하도록 한다.



scale : 50%

규격 : 220 x 105mm
 지질 : 페스티발(레자크) 110g
 인쇄 : CMYK 4도 오프셋 인쇄

주소 : Noto Sans Light 8pt, 문자폭 100%, 자간 0
 도메인 : Noto Sans Medium 8pt, 문자폭 100%, 자간 0

Letterhead 레터지

레터지는 컴퓨터 용지, 타자용지 그리고 메시지를 전하는 편지지의 기능을 두루 가지고 있는 매체로서 내부적으로는 소속감을, 대외적으로는 에코프로 CI의 통일된 이미지를 심어주는 중요한 역할을 한다. 제작시 본 항에 제시된 규정대로 면밀히 검토한 후 규격, 색상, 위치 등을 준수하여 제작한다.



scale : 50%


규격 : 210 x 297mm
 지질 : 100g Vent Nouveau 및 유사한 중량의 종이
 인쇄 : CMYK 4도 오프셋 인쇄

주소 : Noto Sans Light 8.4pt, 문자폭 100%, 자간 0
 도메인 : Noto Sans Medium 8.4pt, 문자폭 100%, 자간 0

Memo

메모지

메모지는 대내외 모든 관계자들에게 에코프로의 이미지를 전달하는 다량 소모품으로 기능적이면서 경제적이어야 한다. 제작시 본 항에 제시된 규정대로 면밀히 검토한 후 규격, 색상, 위치 등을 준수하여 제작한다.




scale : 40%

규격 : 210 x 297mm / 134 x 190mm
 지질 : 80g 백색 모조지



Official document 공고문

공고문은 사내 커뮤니케이션 활동시 또는 방문객에게 새로운 정보 등을 알리고자 할 때 게시판에 부착하여 사용한다. 단순한 기능을 강조하되 에코프로의 이미지를 일관되게 전달할 수 있도록 재현되어야 한다. 제작시 본 항에 제시된 규정대로 면밀히 검토한 후 규격, 색상, 위치 등을 준수하여 제작한다.



Official document 품질방침

공고문은 사내 커뮤니케이션 활동시 또는 방문객에게 새로운 정보 등을 알리고자 할 때 게시판에 부착하여 사용한다. 단순한 기능을 강조하되 에코프로의 이미지를 일관되게 전달할 수 있도록 재현되어야 한다. 제작시 본 항에 제시된 규정대로 면밀히 검토한 후 규격, 색상, 위치 등을 준수하여 제작한다.

품질방침

(주)에코프로비엠은 최고 품질의 제품을 제공하여 고객을 만족시키고, 당사의 경쟁력을 확보하기 위해 다음과 같이 품질방침을 정한다.

- 01 고객가치 우선의 품질 지향**
 고객이 요구하는 수준을 넘어, 고객 가치를 최우선으로 하는 품질을 지향한다.
- 02 최고 품질 실현**
 선도적 품질관리와 끊임없는 품질 혁신으로 세계 최고의 품질을 실현한다.
- 03 원칙우선 품질 경영**
 정확한 표준 수립과 엄격한 준수를 통해 제품을 생산하고 정직함과 책임감을 가지고 품질을 보증한다.
- 04 전원참여 품질 혁신**
 전 임직원은 지속적으로 품질 혁신활동에 동참하여 세계 최고의 제품 경쟁력 확보에 기여한다.

우리 (주)에코프로비엠 임직원은 품질방침을 충분히 이해하고, 적극 실천하여 고객에게 최고의 제품을 제공하도록 지속적으로 노력한다.

(주)에코프로비엠 대표이사

E-mail signature 이메일 서명

이메일 서명은 웹 메일을 발송할 때 발송인에 대한 기초 정보를 시그니처 형식으로 구성하여 보내는 미디어 아이템으로 메일 수신자들에게 에코프로의 일관된 아이덴티티를 전달하기 때문에 정확한 관리와 운용이 필요하다.

EcoPro 에코프로 www.ecopro.co.kr

김 유 리 전략기획팀
과장

28116 충청북도 청주시 청원구 오창읍 과학산업2로 587-40

T 043-240-7700 M 010-1234-5678

F 043-218-7771 E master@ecopro.co.kr



ID card 사원증

사원증은 에코프로 직원들이 항상 착용하는 아이템으로서 에코프로의 이미지가 정확하고 일관성 있게 전달되도록 제작관리에 특별한 주의가 요구된다. ID 카드형으로 아크릴 가공하여 제작한다.



scale : 100%

※상기 사진이미지는 이해를 돕기위한 이미지컷으로 초상권상 실제 사용할 수 없다.

규격 : 54 x 85mm
제작방법 : 아크릴 가공

전면
성명 : Noto Sans Medium 16pt, 문자폭 100%, 자간 100

후면
제목 : Noto Sans Medium 17pt, 문자폭 100%, 자간 100
본문 : Noto Sans Regular 8pt, 문자폭 100%, 자간 0
주소 : Noto Sans Light 6.5pt, 문자폭 100%, 자간 0
도메인 : Noto Sans Medium 6.5pt, 문자폭 100%, 자간 0

Visitor card 방문증

방문증은 에코프로를 방문하는 외부인의 출입증으로서 기능 위주의 단순한 디자인과 함께 에코프로의 이미지가 정확하게 발산될 수 있도록 주의가 필요한 항목이다. ID 카드형으로 아크릴 가공하여 제작한다.



scale : 100%

규격 : 54 x 85mm
 제작방법 : 아크릴 가공

전면
 VISITOR : Noto Sans Bold 25pt, 문자폭 100%, 자간 0
 방문 : Noto Sans Bold 20pt, 문자폭 100%, 자간 400
 숫자 : Noto Sans Bold 37pt, 문자폭 100%, 자간 0

후면
 방문증 : Noto Sans Medium 17pt, 문자폭 100%, 자간 300
 본문 : Noto Sans Light 6pt, 문자폭 100%, 자간 0
 주소 : Noto Sans Light 6.5pt, 문자폭 100%, 자간 0
 도메인 : Noto Sans Medium 6.5pt, 문자폭 100%, 자간 0

Badge 뱃지

뱃지는 에코프로의 임직원임을 증명하는 아이템으로 전직원이 착용하여 직원간의 일체감 및 협동심과 소속감을 고양시키는 역할을 한다. 제작시 본 규정집에 수록된 CD-ROM 데이터를 정비례로 재생하여 사용하도록 한다.



EcoPro

scale : 200%



규격 : 25 x 6x 1mm

제작방법 : 금형제작 가공 후 니켈도금, 로고 별색인쇄 수지뱃지

Award form 표창장

표창장은 임직원에게 포상을 목적으로 사용되는 아이템으로서 그래픽모티브와 엠블럼을 사용하여 에코프로 이미지의 일관성을 유지하고 엠블럼 부분은 엠보싱 처리하여 품위있고 신뢰할 수 있는 에코프로의 이미지를 전달하도록 세심한 주의가 필요하다.


제 호

표 창 장

소 속 :
성 명 :

위 사람은 탁월한 능력과 투철한 사명심으로
평소 맡은 업무에 최선을 다하여 두서와 같은
성과를 거두었기에 그 공적을 기리기 위하여
표창장을 드립니다.

20 년 월 일



대표이사 ○ ○ ○

○

scale : 50%

규격 : 210 x 297mm

지질 : 120g 량데뷰 및 유사한 중량의 종이

인쇄 : 그래픽모티브 금별색 인쇄, 엠블럼 금박 및 금박 스티커, 배경 엠블럼 형압 처리

Appointment form 임용장

임용장은 임직원의 임용을 목적으로 사용되는 아이템으로서 그래픽모티브와 엠블럼을 사용하여 에코프로 이미지의 일관성을 유지하고 엠블럼 부분은 엠보싱 처리하여 품위있고 신뢰할 수 있는 에코프로의 이미지를 전달하도록 세심한 주의가 필요하다.

제 호

임 용 장

성 명 :

에 임함

근무를 명함

호를 급함

20 년 월 일

EcoPro 대표이사 ○ ○ ○


scale : 50%

규격 : 210 x 297mm
 지질 : 120g 량데뷰 및 유사한 중량의 종이
 인쇄 : 배경 엠블럼 형압 처리


Award case 장표류 케이스

장표류 케이스는 내용물의 전달과 보관이라는 기능에 충실하여야 하며 에코프로의 이미지를 일관성있게 전달할 수 있도록 주의하여 제작하여야 한다.

로고 엠블럼 은박



scale : 25%



scale : 25%

규격 : 225 x 310mm

재질 : 포그원단

제작방법 : 표지 엠블럼 은박 처리, 내지 엠블럼 디보싱 처리

Admission cover 결재서류 커버

결재서류커버는 에코프로의 결재 문서를 관리하는 기능을 하는 아이템이다. 에코프로의 일관된 이미지를 전달하기 위해 제작 및 관리에 세심한 주의를 요하며, 제작시 CD-ROM에 수록된 데이터를 정비례로 재생하여 사용하도록 한다.




scale : 45%

규격 : 230 X 320mm
 재질 : PVC
 인쇄방법 : 지정색 실크인쇄, 로고 무광은박
 비닐커버 안에 부서명 프린트를 삽입

File holder 파일홀더

파일홀더는 에코프로의 각종서류 및 공문서를 전달, 보관하는 활용도가 높은 아이템으로 에코프로 전용색상과 그래픽모티브를 적용하여 일관된 이미지를 발산하도록 한다.



scale : 25%

규격 : 230 x 315mm
 지질 : 300g 스노우화이트 및 유사한 중량의 종이
 가공 : 톨슨 가공 및 접착
 코팅 : 무광 라미네이팅

PPT template

파워포인트 템플릿

파워포인트 템플릿은 사내에서 프리젠테이션 툴을 사용할 때 일관된 이미지를 강화하기 위한 디자인 형식이다. 경우에 따라 본 항에 예시된 디자인 외에 다른 레이아웃으로 상황에 맞게 제작할 수 있다.


Cover



Index



Inner page

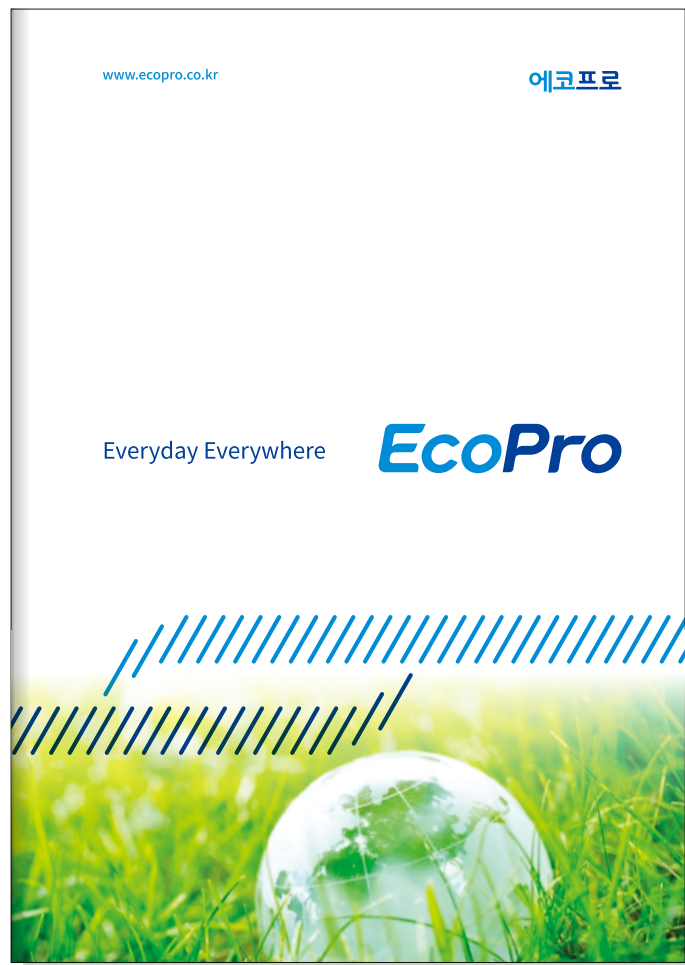


Back cover



Brochure cover format 브로슈어 커버포맷

에코프로의 브로슈어 표지포맷은 에코프로의 일관된 이미지를 강화하기 위하여 아래와 같은 기본양식을 권장한다. 경우에 따라 본 항에 예시된 디자인 외에 다른 레이아웃으로 상황에 맞게 제작할 수 있다.



Mobile web 모바일웹 초기화면

에코프로의 모바일앱 초기화면은 에코프로의 일관된 이미지를 강화하기 위하여 아래와 같은 기본양식을 권장한다. 경우에 따라 본 항에 예시된 디자인 외에 다른 레이아웃으로 상황에 맞게 제작할 수 있다.



Shopping bag 쇼핑백

쇼핑백은 내용물을 보호하는 단순한 기능 외에도 행사시 상품 및 기념품 등을 운반하는 용도로 사용되며, 에코프로의 홍보 및 이미지를 전달하는 데 큰 역할을 하는 아이템이다. 제작시 본 항에 예시된 규정대로 면밀히 검토한 후 규격, 색상, 위치 등을 준수하여 제작하며 규격 외 쇼핑백을 제작할 경우 관리부서와 협의하여 제작하도록 한다.



scale : 35%

규격 : 310 X 250 X 100mm
 지질 : 아트지 200g
 코팅 : 무광 라미네이팅
 인쇄 : 단면 컬러 CMYK 4도 옴셋인쇄
 끈 : 6mm 흰색 브레이드

Cup / Mug 종이컵/머그

컵류는 일상 활용도가 매우 높은 아이템으로서 철저한 품질관리가 필요한 항목이다. 본 항목은 종이컵과 머그컵의 예시로 로고를 활용하여 시각적 주목성과 아이덴티티의 일관성을 전달한다.

종이컵



머그



Tumbler 텀블러

텀블러는 에코프로에서 펼치는 행사나 이벤트에서 사용할 수 있는 홍보 판촉물로서 에코프로의 일관된 이미지를 전달할 수 있도록 제작합니다. 기성 텀블러를 기본형으로 제작하며 상황에 따라 다른 형태로 제작할 수 있습니다.



Y-banner Y 배너

Y 배너는 에코프로의 각종 행사나 기념일에 사용함으로써 이미지 홍보의 시너지 효과를 얻을 수 있는 중요한 아이템이다. 제작 및 설치시에는 색상, 비례, 형태 등을 정확하고 효율적으로 구현할 수 있도록 제시된 규정을 준수하도록 한다.



Placards 현수막

현수막은 에코프로의 연례행사 및 각종 행사시 대외적으로 홍보하고자 할 때 사용하는 아이템으로서 설치장소에 따라 비례에 맞추어 축소, 확대할 수 있다.



Flag 사기

사기는 에코프로의 이미지를 대내외에 알리는 대표적인 아이템으로서 제작 및 관리에 세심한 주의가 필요하다. 사용시 변형을 막기 위하여 반드시 CD-ROM에 수록된 데이터를 정비례로 재생하여 사용하도록 한다.

정기



약기



규격 : 1350 x 900mm

(이외의 규격은 가로 : 세로의 비례를 3 : 2가 되도록 제작)

제작방법 : 흰색 공단, 실사출력, 금속장식 마감

Uniform

작업복

작업복과 점퍼는 에코프로의 임직원들이 착용하는 의복 디자인으로 업무능률 향상에 기여함은 물론 대외적인 접촉에 있어서도 항상 청결하며 친근감 있는 인상을 줄 수 있어야 한다. 제작시 CD-ROM에 수록된 데이터를 정비례로 재생하여 사용하도록 한다.

작업복



점퍼




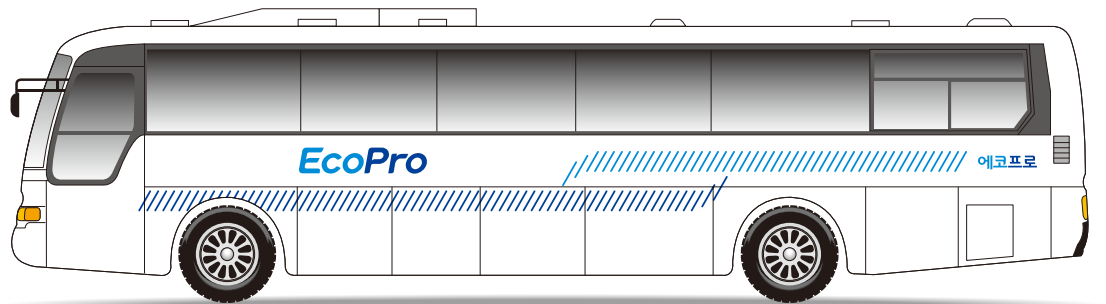
T-shirts 티셔츠

티셔츠는 에코프로의 임직원들이 착용하는 의복 디자인으로 업무능률 향상에 기여함은 물론 대외적인 접촉에 있어서도 항상 청결하며 친근감 있는 인상을 줄 수 있어야 한다. 제작시 CD-ROM에 수록된 데이터를 정비례로 재생하여 사용하도록 한다.



Bus 버스



차량은 에코프로를 대내외적으로 광범위하게 홍보하는 매체로서 움직이는 광고 역할을 수행한다. 따라서 에코프로 이미지의 점진적인 상승, 확산 효과를 최대한 발휘할 수 있도록 철저한 관리가 필요하다. 차량은 제작년도나 제조회사마다 그 형태가 부분적으로 조금씩 다르므로 본 항목이 예시한 규정에 가장 근접하게 제작한다.



제작방법 : 차량용 점착 에이버리 시트에
실사출력 후 컴퓨터 커팅 부착

Van 승합차



차량은 에코프로를 대내외적으로 광범위하게 홍보하는 매체로서 움직이는 광고 역할을 수행한다. 따라서 에코프로 이미지의 점진적인 상승, 확산 효과를 최대한 발휘할 수 있도록 철저한 관리가 필요하다. 차량은 제작년도나 제조회사마다 그 형태가 부분적으로 조금씩 다르므로 본 항목이 예시한 규정에 가장 근접하게 제작한다.



제작방법 : 차량용 점착 에이버리 시트에
실사출력 후 컴퓨터 커팅 부착

Sedan 승용차

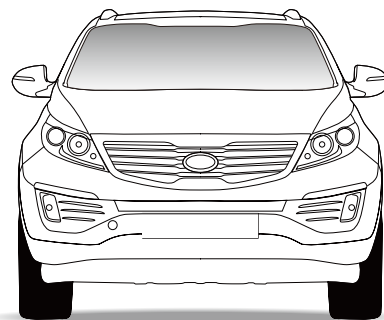


차량은 에코프로를 대내외적으로 광범위하게 홍보하는 매체로서 움직이는 광고 역할을 수행한다. 따라서 에코프로 이미지의 점진적인 상승, 확산 효과를 최대한 발휘할 수 있도록 철저한 관리가 필요하다. 차량은 제작년도나 제조회사마다 그 형태가 부분적으로 조금씩 다르므로 본 항목이 예시한 규정에 가장 근접하게 제작한다.



제작방법 : 차량용 점착 에이버리 시트에
실사출력 후 컴퓨터 커팅 부착

SUV SUV

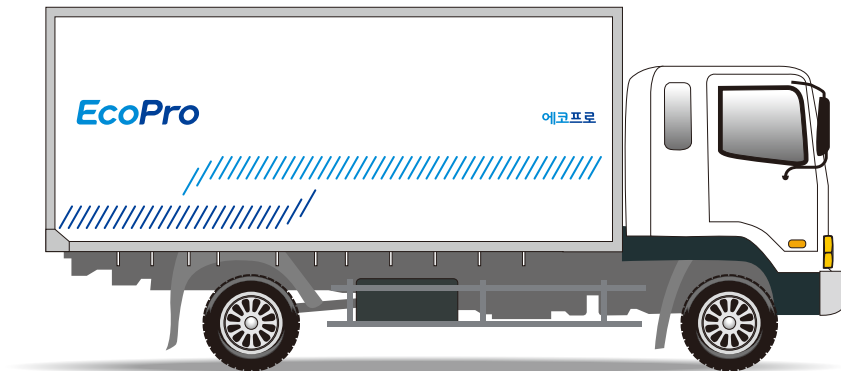
차량은 에코프로를 대내외적으로 광범위하게 홍보하는 매체로서 움직이는 광고 역할을 수행한다. 따라서 에코프로 이미지의 점진적인 상승, 확산 효과를 최대한 발휘할 수 있도록 철저한 관리가 필요하다. 차량은 제작년도나 제조회사마다 그 형태가 부분적으로 조금씩 다르므로 본 항목이 예시한 규정에 가장 근접하게 제작한다.



제작방법 : 차량용 점착 에이버리 시트에
실사출력 후 컴퓨터 커팅 부착

5Ton truck 탑차

차량은 에코프로를 대내외적으로 광범위하게 홍보하는 매체로서 움직이는 광고 역할을 수행한다. 따라서 에코프로 이미지의 점진적인 상승, 확산 효과를 최대한 발휘할 수 있도록 철저한 관리가 필요하다. 차량은 제작년도나 제조회사마다 그 형태가 부분적으로 조금씩 다르므로 본 항목이 예시한 규정에 가장 근접하게 제작한다.



제작방법 : 차량용 점착 에이버리 시트에
실사출력 후 컴퓨터 커팅 부착

Channel sign 외벽 채널사인 본사

외벽사인은 에코프로의 건물 외벽 상단에 부착하는 사인으로 내부 조명처리를 하여 야간에도 뚜렷이 에코프로의 이미지가 표출되어야 한다. 제작시 건물의 규모나 위치에 따라서 예시된 사인의 정비례로 제작한다.

주간



야간



제작사양

재질 : THK 1.2mm 스테인레스 스틸 개별 채널 문자 가공

로고 : 폴리카보네이트 덮개, 외부 조명용 듀플렉스 이중시트 마감으로 야간 조명시 점등

조명 : 전광 화이트 시트 점등

LED 조명 매입

Channel sign 외벽 채널사인 BM

외벽사인은 에코프로의 건물 외벽 상단에 부착하는 사인으로 내부 조명처리를 하여 야간에도 뚜렷이 에코프로의 이미지가 표출되어야 한다. 제작시 건물의 규모나 위치에 따라서 예시된 사인의 정비례로 제작한다.

주간



야간



제작사양

재질 : THK 1.2mm 스테인레스 스틸 개별 채널 문자 가공

로고 : 폴리카보네이트 덮개, 외부 조명용 듀플렉스 이중시트 마감으로 야간 조명시 점등

조명 : 전광 화이트 시트 점등

LED 조명 매입

Channel sign 외벽 채널사인 BM

외벽사인은 에코프로의 건물 외벽 상단에 부착하는 사인으로 내부 조명처리를 하여 야간에도 뚜렷이 에코프로의 이미지가 표출되어야 한다. 제작시 건물의 규모나 위치에 따라서 예시된 사인의 정비례로 제작한다.

주간



야간



제작사양

재질 : THK 1.2mm 스테인레스 스틸 개별 채널 문자 가공

로고 : 폴리카보네이트 덮개, 외부 조명용 듀플렉스 이중시트 마감으로 야간 조명시 점등

조명 : 전광 화이트 시트 점등

LED 조명 매입

Parking sign 주차사인

주차사인은 에코프로를 방문하는 차량의 주차를 안내하며 안전사고를 방지하는 사인이다. 제작은 스테인레스 스틸 기본 골조에 내부조명을 설치하거나 비조명형으로 제작하며 현장 상황에 따라 소재나 재료는 적절하게 선택할 수 있으나 예시된 비례는 준수하도록 한다.



제작사양

재질 : THK 1.2mm 스테인레스 스틸 프레임 절곡 가공 후 지정색 우레탄 분체도장 마감

로고 : 아크릴 3T 절곡 가공 부착

픽토그램, 문자 : 아크릴 3T 절곡 가공 부착

그래픽모티브 : 옥내용 컬러 점착 시트 레이저커팅 부착

배면 : E.V.A 고무판(5m/m) 접착 후 강력본딩 후 부착

Information sign 종합안내사인

종합안내 사인은 에코프로 내 각 층별 안내 역할을 하는 내부 인지 사인물로서 1층 로비에 설치한다. 에코프로를 방문한 고객들에게 사내 위치를 알리는 중요한 역할을 한다. 현장 상황에 따라 예시된 비례를 확대 또는 축소하여 적용할 수 있다. 하기 세부내용은 이해를 돕기위해 가상으로 표현한 것으로 실제 구조에 맞게 내용을 변경 적용하여야 한다.



Top View

EcoPro		Information			
9F	대회의실 Conference Room	총무팀 Administration Team	전산실 Computer Equipment Room	강당 Auditorium	
8F	휴게실 Rest Room	환경안전팀 Environment & Safety Team	R&D LAB. R&D LAB.	생산팀 Production Team	
7F	기술지원팀 Engineering Team	영업팀 Sales Team	품질개발팀 Quality Development Team	기기분석실 Instrument Analysis LAB.	
6F	임원실 Director Room	T.F.팀 T.F. Team	R&D팀 R&D Team	일반분석실 General Analysis LAB.	
5F	대회의실 Conference Room	총무팀 Administration Team	전산실 Computer Equipment Room	강당 Auditorium	
4F	휴게실 Rest Room	환경안전팀 Environment & Safety Team	R&D LAB. R&D LAB.	생산팀 Production Team	
3F	기술지원팀 Engineering Team	영업팀 Sales Team	품질개발팀 Quality Development Team	기기분석실 Instrument Analysis LAB.	
2F	임원실 Director Room	T.F.팀 T.F. Team	R&D팀 R&D Team	일반분석실 General Analysis LAB.	
1F	로비 Lobby	안내데스크 Information desk			
B1F	주차장 Parking				

Front View



Side View

제작사양

재질 : THK 10mm 아크릴 절곡가공 후 지정색 우레탄 분체도장 마감

로고 : 아크릴 3T 절곡 가공 부착

그래픽모티브 : 옥내용 컬러 점착 시트 레이저커팅 부착

문자 : 옥내용 화이트 점착 시트 레이저커팅 부착

배면 : E.V.A 고무판(5m/m) 점착 후 강력본딩 후 부착

Floor directory sign 층별안내사인

층별안내사인은 에코프로 내 소속된 부서의 방향을 안내하는 내부 인지 사인물로서 각 층별 엘리베이터 출입문 측면에 부착한다. 현장 상황에 따라 예시된 비례를 확대 또는 축소하여 적용할 수 있다.



Top View



Front View



Side View

제작사양

재질 : THK 10mm 아크릴 절곡가공 후 지정색 우레탄 분체도장 마감

로고 : 아크릴 3T 절곡 가공 부착

그래픽모티브 : 옥내용 컬러 점착 시트 레이저커팅 부착

문자 : 옥내용 화이트 점착 시트 레이저커팅 부착

배면 : E.V.A 고무판(6m/m) 점착 후 강력분당 후 부착

Division sign 부서사인 A

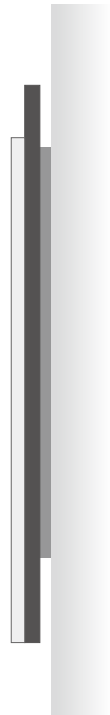
부서사인은 에코프로 내 부서를 안내하는 사인물로서 각 실의 상황에 맞추어 표시요소를 대입하여 제작 설치한다. 현장 상황에 따라 예시된 비례를 확대 또는 축소하여 적용할 수 있다. 하기 세부내용은 이해를 돕기위해 가상으로 표현한 것으로 실제 구조에 맞게 내용을 변경 적용하여야 한다.



Top View



Front View



Side View

제작사항

재질 : THK 10mm 아크릴 절곡가공 후 지정색 우레탄 분체도장 마감, 전면 판, 후면 판 2단 마감

로고 : 아크릴 3T 스카시 문자 가공 부착

문자 : 아크릴 2T 스카시 문자 가공 부착

그래픽모티브 : 옥내용 컬러 점착 시트 레이저커팅 부착

배면 : E.V.A 고무판(5m/m) 점착 후 강력본딩 후 부착

Division sign 부서사인 B

부서사인은 에코프로 내 부서를 안내하는 사인물로서 각 실의 상황에 맞추어 표시요소를 대입하여 제작 설치한다. 현장 상황에 따라 예시된 비례를 확대 또는 축소하여 적용할 수 있다. 하기 세부내용은 이해를 돕기위해 가상으로 표현한 것으로 실제 구조에 맞게 내용을 변경 적용하여야 한다.



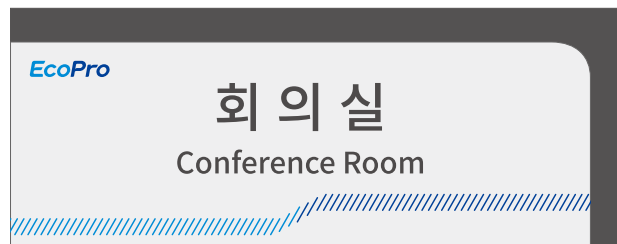
Top View



Front View



Side View



제작사양

재질 : THK 10mm 포맥스 기존 사인물 활용

내용 : 4도 음벡т 실사출력 후 부착

Public sign 공공사인

공공사인은 직원 및 방문객의 편의를 위해 편의 시설물의 전면이나 입구에 설치하는 사인물이다. 내용 표기는 가장 광범위하게 사용되고 있는 그림문자 형식의 픽토그램을 적용한다. 현장 상황에 따라 예시된 비례를 확대 또는 축소하여 적용할 수 있다.



Top View



Front View




Side View

제작사양

재질 : THK 10mm 아크릴 절곡가공 후 지정색 우레탄 분체도장 마감, 전면 판, 후면 판 2단 마감
 픽토그램 : 아크릴 3T 절곡 가공 부착
 그래픽모티브 : 옥내용 컬러 점착 시트 레이저컷팅 부착
 배면 : E.V.A 고무판(5m/m) 점착 후 강력분당 후 부착

Window decal 원도우 데칼

원도우 데칼은 출입문 유리면에 부착하는 보조 그래픽 사인물로서 에코프로의 이미지를 일관성있게 전달하도록 제작하여야 한다.



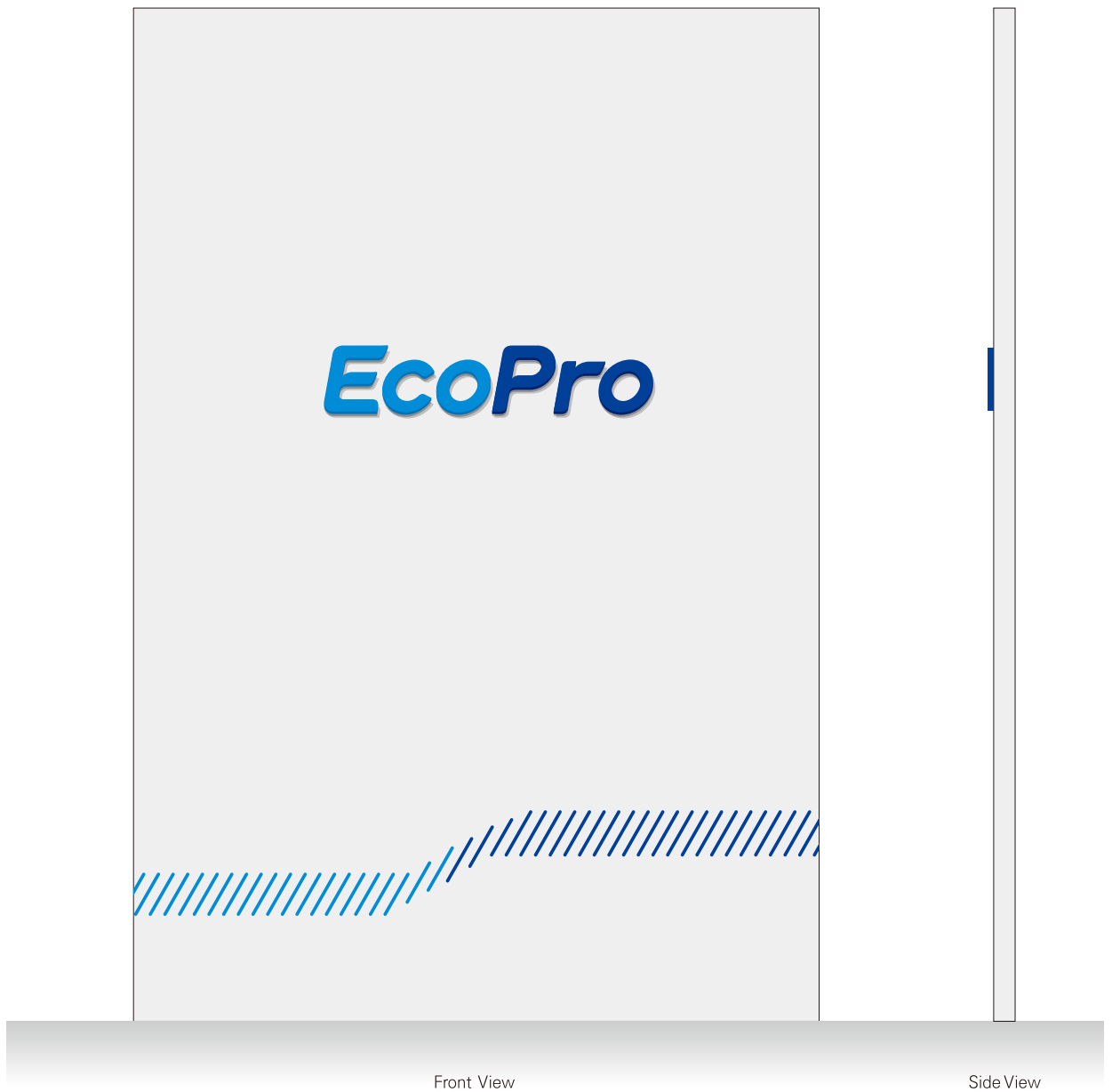
제작사양

로고 : 점착용 화이트 시트 레이저커팅 부착

그래픽모티브 : 점착용 에칭 시트 레이저 커팅 후 부착 (Frosted)

Image wall 이미지월

안내데스크 이미지월은 회사를 방문한 방문객이 출입문에 들어 섰을때 제일 먼저 접하게 되는 이미지 사인물로서 에코프로의 상징적인 이미지가 명확하게 전달되도록 본 항에 제시한 사양에 준하여 제작되어야 한다.



제작사양
 배경 재질 : 아크릴 판재 가공
 로고 : 아크릴 개별 채널 문자 가공
 그래픽모티브 - 옥내용 컬러 점착 시트 레이저커팅 부착
 조명 : 내부 LED 조명